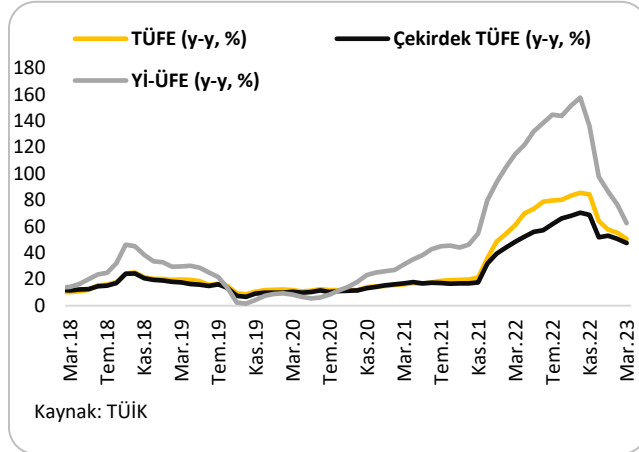


Küresel ekonomide ilk çeyrek büyüme oranları takip edildi.

ABD’de bankacılık sektörüne ilişkin endişeler piyasalarda etkili olmayı Nisan ayında da sürdürdü. Talep toparlanmasına yönelik endişeler ve daha fazla parasal sıkılaştırma beklentisiyle petrol fiyatlarında düşüş yaşandı. Öte yandan, Nisan ayının sonlarına doğru ABD ve Avrupa’da 2023 yılı ilk çeyrek büyüme oranlarının öncül verileri takip edildi. ABD ekonomisi 2023 yılının ilk çeyreğinde %1.1 büyüdü. Euro Bölgesi ekonomisi ise yıllık bazda %1.3 büyüdü. Mart ayı enflasyonu nihai verileri, faiz artırımlarının sonlanacağı beklentisini güçlendirdi. ABD’de TÜFE Mart ayında aylık bazda %0.1 artarken; yıllık bazda Mayıs 2021’den bu yana en düşük seviyede gerçekleşti. Euro Bölgesi’nde ise enflasyon Mart ayında yıllık bazda %6.9’a geriledi. Uluslararası Para Fonu (IMF), "Global Ekonomik Görünüm" raporunda, küresel ekonomide büyümenin 2022 yılındaki %3.4’ten 2023 yılında %2.8’e gerileyeceğini öngördüklerini belirtirken, 2024 yılında büyümenin %3’e toparlanmasını beklediklerini ifade etti.

Türkiye Cumhuriyet Merkez Bankası (TCMB), Nisan ayında gerçekleştirdiği toplantısında politika faizini sabit bıraktı. Karar metninde, parasal aktarım mekanizmasının etkinliğini destekleyecek araçların kararlılıkla kullanılmaya devam edileceği ve fonlama kanalları başta olmak üzere tüm politika araç setinin liralasma hedefleriyle uyumlu hale getirileceği tekrarlandı. Enflasyon Mart ayında yıllık bazda %50.51’e geriledi. Piyasa Katılımcıları Anketi’nde enflasyon ve cari açık beklentisi yükselirken; büyüme beklentisi sabit kaldı. IMF, Türkiye ekonomisi için 2023 büyüme oranını %3’ten %2.7’ye düşürürken; 2024 yılı büyüme beklentisini %3’ten %3.6’ya yükseltti.

Nisan ayında Türkiye’de açıklanan veriler**Enflasyon Mart’ta yıllık bazda %50.51’e geriledi.**

%50.58’den %47.36’ya geriledi.

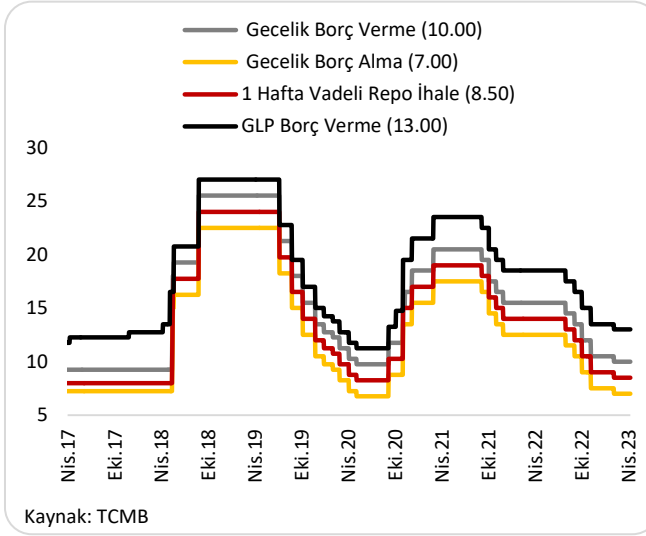
Yurt İçi Üretici Fiyat Endeksi (Yi-ÜFE) Mart’ta bir önceki aya göre %0.44 arttı ve yıllık bazda Şubat’taki %76.61’den %62.45’e geriledi. Sanayide kullanılan elektrik ve doğalgaza yapılan indirim sonucunda enerji maliyetlerindeki düşüşün devam etmesi ve kurdaki stabil seyrin etkisiyle Yi-ÜFE’de artış Mart’ta yavaşlamaya devam etti ve Yi-ÜFE yıllık bazda son 16 ayın en düşük seviyesine geriledi.

Mart ayı enflasyon verileri 3 Nisan’da açıklandı.

Tüketici Fiyat Endeksi (TÜFE) Mart’ta beklentilerin altında aylık bazda %2.29 (Piyasa beklentisi: %2.85) arttı. Yıllık bazda ise TÜFE Şubat’taki %55.18’den Mart’ta %50.51’e geriledi. Böylece enflasyon son 14 ayın en düşük seviyesinde gerçekleşti. Enflasyonda Mart’ta yaşanan artışta gıda ve alkolsüz içecekler, lokanta ve oteller ile konut gruplarındaki artışlar ana belirleyiciler oldu.

Çekirdek enflasyon (C endeksi) Mart’ta bir önceki aya göre %2.15 arttı ve yıllık bazda Şubat’taki

TCMB, politika faiz oranını sabit bıraktı.



TCMB Nisan ayı Para Politikası Kurulu toplantısı 27 Nisan'da yapıldı.

Türkiye Cumhuriyet Merkez Bankası (TCMB) Nisan ayı toplantısında politika faiz oranını değiştirmeyerek %8.50 seviyesinde bıraktı. Piyasadaki beklentileri de faiz oranının değişmeyeceği yönündeydi.

Toplantı metninde parasal aktarım mekanizmasının etkinliğini destekleyecek araçların kararlılıkla kullanılmaya devam edileceği ve fonlama kanalları başta olmak üzere tüm politika araç setinin liralasma hedefleriyle uyumlu hale getirileceği tekrarlandı.

Yaşanan felaketin etkilerinin en düşük seviyelere indirilmesi ve gerekli dönüşümün desteklenmesi amacıyla uygun finansal koşulların oluşmasının önceliklendirileceği ifade edildi. Para politikası duruşunun fiyat istikrarı ve finansal istikrarı koruyarak deprem sonrası gerekli toparlanmayı desteklemek için yeterli olduğu görüşünde bulunduğu belirtildi. Deprem 2023 yılının ilk yarısındaki etkilerinin yakından takip edileceği tekrarlandı.

Cari işlemler dengesi Şubat'ta 8.78 milyar dolar açık verdi.

2022 yılı Şubat ayı ödemeler dengesi verileri 10 Nisan'da açıklandı.

ÖDEMELER DENGESİ BİLANÇOSU (Milyon Dolar)					
	Şub.23	Ocak-Şubat 2022	Ocak-Şubat 2023	2 Aylık Değişim (%)	12 Aylık Kümülatif Toplam (2022)
I-Cari İşlemler Dengesi	-8,783	-12,192	-18,803	54	-55,362
A-Dış Ticaret Dengesi	-10,401	-14,839	-22,860	54	-97,705
B-Hizmetler Dengesi	2,334	3,869	5,364	39	51,367
B1-Turizm	1,652	3,298	4,106	24	37,931
B2-Taşımacılık	1,441	1,588	2,717	71	19,973
C-Birincil Gelir Dengesi	-815	-1,022	-1,205	18	-8,748
D-İkincil Gelir Dengesi	99	-200	-102	-49.0	-276.0
II-Sermaye Hesabı	-25	-1.0	-40.0	--	-74.0
III-Finans Hesabı	-7,797	-8,291	-17,842	--	-30,888
A-Doğrudan Yatırımlar	-505	-463	-645	39	-8,348
B-Portföy Yatırımları	-240	1,842	-730	--	10,956
C-Diğer Yatırımlar	-2,375	-6,510	-2,449	-62	-34,949
D-Rezerv Varlıklar	-4,677	-3,160	-14,018	--	1,453
IV-Net Hata Noksan	1,011	3,902	1,001	-74	24,548

2023 yılı Şubat ayında cari işlemler açığı geçen yılın aynı dönemine göre %65 artarak 8.78 milyar dolar ile piyasa beklentisine yakın gerçekleşti. Şubat'ta ihracat geçen yıla göre %6.6 gerilerken, ithalat altın ithalatı öncülüğünde %11 arttı. Böylece dış ticaret açığındaki yıllık artış %65 oldu ve 10.4 milyar dolarlık dış ticaret açığı verildi.

Çekirdek cari denge olarak da ifade edilen enerji ve altın hariç cari işlemler fazlası 2022 Şubat'ta 2 milyar dolar iken, 2023 Şubat'ta 834 milyon dolara geriledi. Cari işlemler açığı 12 aylık kümülatif toplamda ise Ocak'taki seviyesi olan 52 milyar dolardan 55.4 milyar dolara yükseldi ve söz konusu yükseliş Ağustos 2012'den bu yana görülen en yüksek seviyede gerçekleşti.

Şubat ayında cari işlemler açığının finansmanı Ocak ayında olduğu gibi ağırlıklı olarak rezerv varlıklardan karşılandı. Finansman hesabının diğer alt kalemlerindeki gelişime bakıldığında, 505 milyon dolar doğrudan yatırım, 240 milyon dolar portföy yatırımı gerçekleşti. Bankacılık ve banka dışı sektörün mevduat-kredi işlemlerinin takip edildiği diğer yatırımlar kaleminde ise 2.4 milyar dolar sermaye girişi yaşandı.

Şubat ayında rezerv varlıklar 4.7 milyar dolar, Ocak-Şubat dönemi toplamında ise toplam 14 milyar dolar rezerv azalışı gerçekleşti. Ayrıca, net hata noksan kaleminde Şubat ayında 1 milyar dolarlık döviz girişi yaşandı.

Mart ayında merkezî yönetim bütçesi 47.2 milyar TL açık verdi.

2023 yılı **Mart** ayı merkezî yönetim bütçe dengesi verileri 17 Nisan'da açıklandı.

Merkezî Yönetim Bütçesi (milyar TL)								
	Mart			Ocak-Mart			2023 Bütçe Hedefi	Gerçekleşen/Hedef (%)
	2022	2023	% Değişim	2022	2023	% Değişim		
Giderler	224.9	334.0	48.5	571.7	1,044.8	82.7	4,469.6	23.4
Faiz Hariç Giderler	198.0	289.0	45.9	486.9	944.1	93.9	3,903.0	24.2
Faiz Giderleri	26.9	45.1	67.3	84.8	100.7	18.6	565.6	17.8
Gelirler	156.0	286.8	83.9	602.5	794.7	31.9	3,810.1	20.9
Vergi Gelirleri	127.4	198.6	55.9	455.2	631.0	38.6	3,199.5	19.7
Diğer Gelirler	28.6	88.2	208.4	147.3	163.7	11.1	610.6	26.8
Bütçe Dengesi	-69.0	-47.2	31.5	30.8	-250.0	-911.5	-659.4	37.9
Faiz Dışı Denge	-42.0	-2.1	94.9	115.6	-149.4	-229.2	-93.8	159.2

Kaynak: Hazine ve Maliye Bakanlığı

*Rakamlar yukarı yuvarlanmıştır.

2022 yılı Mart ayında 69 milyar TL açık veren merkezî yönetim bütçe dengesi 2023 yılının Mart ayında 47.2 milyar TL açık verdi. Faiz dışı denge 2022 yılı Mart ayında 42 milyar TL açık verirken, 2023 yılı Mart ayında 2.1 milyar TL açık verdi.

Mart ayında bütçe gelirleri bir önceki yılın aynı ayına göre %83.9 artarak 286.8 milyar TL olurken, bütçe giderleri %48.5 artarak 334 milyar TL oldu.

Mart ayında bütçe giderlerindeki artışın bütçe gelirlerine göre daha yavaş olmasının etkisiyle geçen yıla göre bütçe açığında gerileme görüldü. Öte yandan, 2023 yılının ilk iki ayında BOTAŞ'a yapılan aktarımın Mart ayında olmaması ve Kur Korumalı Mevduat (KKM)'in da 2023 yılı Mart ayında bütçeye maliyetinin olmaması, bütçe dengesine olumlu yansıdı.

Piyasa Katılımcıları Anketi'nde enflasyon ve cari açık beklentisi yükselirken; büyüme beklentisi sabit kaldı.

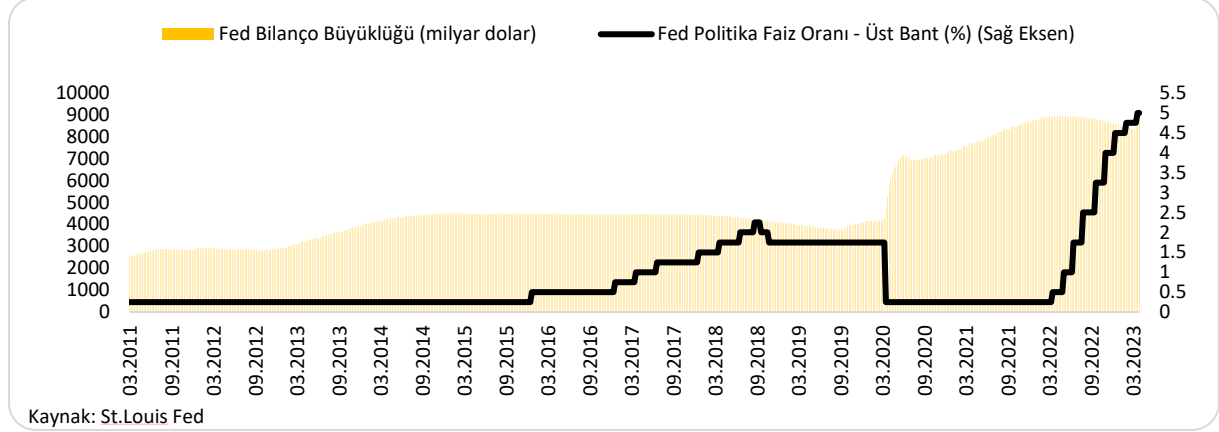
TCMB Nisan ayı Piyasa Katılımcıları Anketi 19 Nisan'da yayımlandı.

	Mart ayı anket dönemi	Nisan ayı anket dönemi
Dolar/TL (cari yıl sonu)	22.91	23.15
TÜFE (cari yıl sonu, %)	37.2	37.77
TÜFE (12 ay sonrası, %)	31.63	31.02
TÜFE (24 ay sonrası, %)	17.91	17.54
Büyüme (2023, %)	3.5	3.5
Cari Denge (2023, milyar \$)	-36.0	-37.8

Nisan ayında küresel piyasalarda öne çıkan gelişmeler

Fed'in Mart ayında düzenlenen son toplantısına ilişkin tutanakları yayımlandı.

ABD Merkez Bankası (Fed)'nin Mart ayı toplantısına ilişkin tutanakları 12 Nisan'da yayımlandı.



ABD Merkez Bankası (Fed) 21-22 Mart tarihinde gerçekleşen toplantısında politika faiz oranını beklendiği gibi 25 baz puan artırarak %4.75-5.00 aralığına yükseltmişti. Böylece faiz oranı 16 yılın en yüksek seviyesine çıkmıştı.

Tutanaklar, bazı Fed üyelerinin, faiz artırımlarının Mart'ta durdurulmasını değerlendirdiklerini gösterdi.

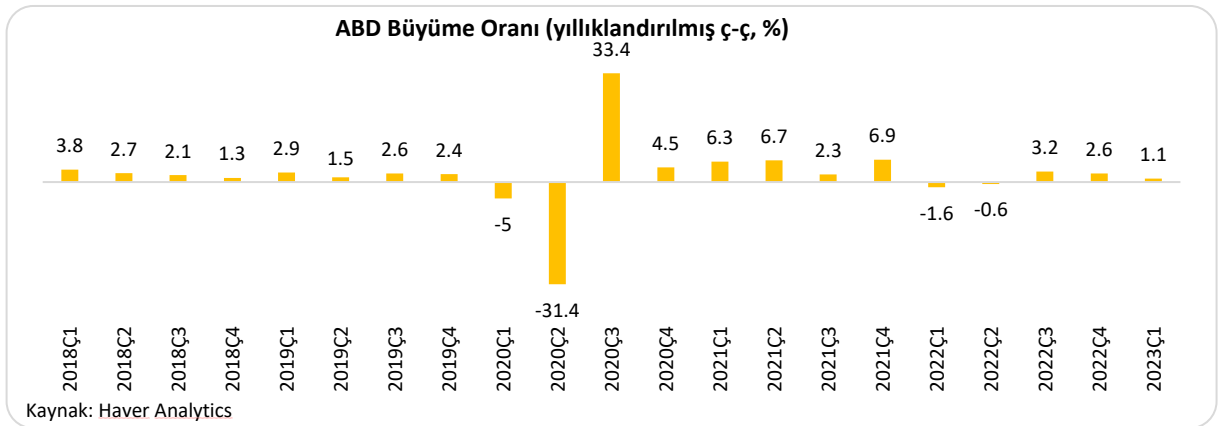
Tutanaklarda, "Birçok katılımcı bu toplantıda finans sektöründeki gelişmelerin kredileri ve ekonominin patikasını nasıl etkileyeceğini değerlendirmek için faizleri değiştirmemenin uygun olup olmayacağını değerlendirdiklerini not ettiler. Bununla birlikte, bu katılımcılar bankacılık sektöründeki gelişmeleri yatıştırmak için atılan adımları ve düşük kısa vadeli riskleri not ederek sonunda faiz artırımının uygun olduğuna karar verdiler" denildi.

Tutanaklarda, "Enflasyon, Komite'nin %2 olan uzun vadeli hedefinin oldukça üzerinde olmaya devam etti. Fed yetkilileri, enflasyona ilişkin son verinin, enflasyon baskılarının hedefe dönmek için yeterli hızda azalmakta olduğuna dair birkaç işaret sağladığı sonucuna vardılar" ifadeleri de kullanıldı.

Tutanaklarda, bazı katılımcıların bankacılık sektöründeki son gelişmelerin yaşanmaması halinde 50 baz puan faiz artırımını değerlendirdikleri de yer aldı.

ABD ekonomisi 2023 yılının ilk çeyreğinde öncül verilere göre çeyreklik bazda %1.1 büyüdü.

ABD ekonomisi 2023 yılı ilk çeyrek büyüme oranı 28 Nisan'da açıklandı.

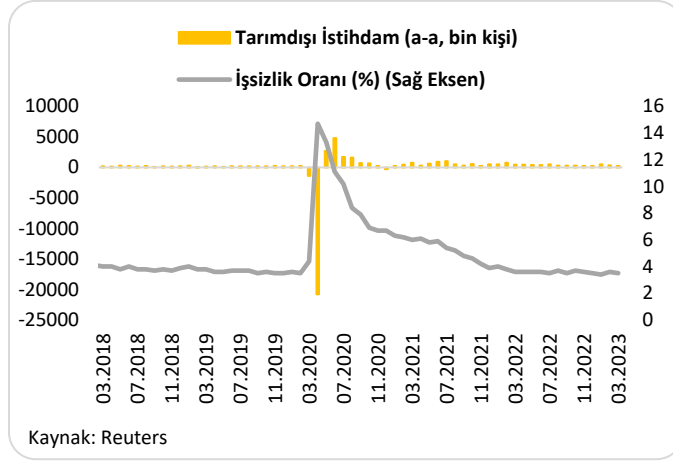


ABD ekonomisi 2023 yılının ilk çeyreğinde öncül verilere göre %1.1 büyüyerek %2 büyüme beklentisinin altında gerçekleşti. Ülke ekonomisi ilk çeyrekte, zayıf yatırım harcamaları ve stoklardaki gerilemenin tüketim harcamalarındaki artış etkisini azaltmasıyla yavaşladı.

Kişisel tüketim harcamaları %4 olan beklentilerin altında %3.7 arttı. Kamu harcamalarındaki büyüme %4.7 oldu. Sabit sermaye yatırımlarındaki artış ise %0.7 oldu. Stokların büyüme -2.3 negatif etkisi olurken; büyümeye olumsuz katkıda bulundu. Dış ticaretin etkisi ise ilk çeyrekte 0.1 ile sınırlı kaldı.

ABD ekonomisi 2022 yılında %2.1 büyümüşü. Ülke ekonomisinin 2023 yılında %0.4 büyümesi bekleniyor.

ABD'de tarım dışı istihdam Mart ayında beklentilerin altında gerçekleşirken; işsizlik oranı düştü.



ABD Mart ayı istihdam verileri 7 Nisan'da açıklandı.

ABD'de tarım dışı istihdam Mart'ta 239 bin artış beklentisinin altında 236 bin kişi arttı. Şubat ayı verisi 326 bin kişiye revize edildi.

İşsizlik oranı Mart'ta bir önceki aya göre 0.1 puan gerileyerek beklentilerin altında %3.5 oldu.

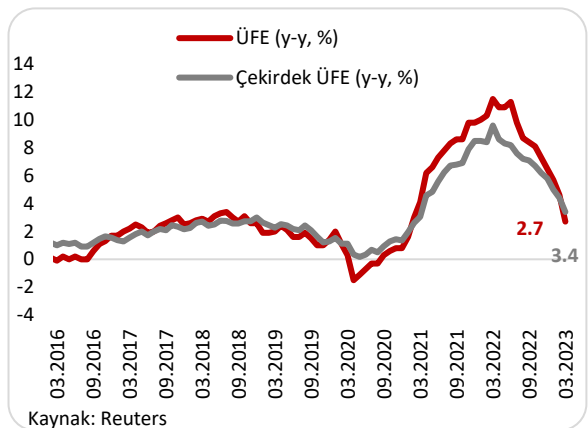
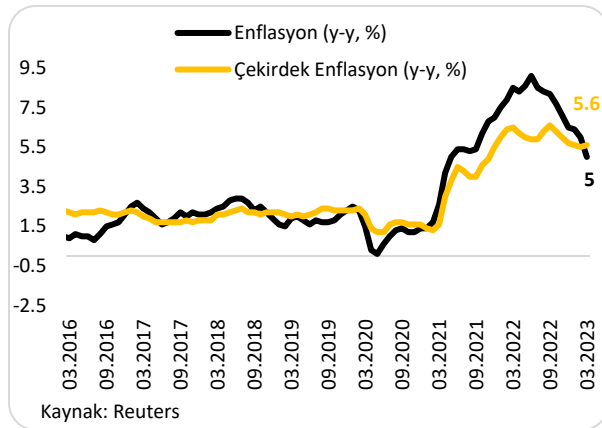
Verilere göre ortalama saatlik kazançlar Şubat ayında %4.6 artarken; Mart ayında bir önceki

yılın aynı ayına göre beklentilerin altında %4.2, aylık bazda beklentilere paralel %0.3 arttı. İşgücüne katılım oranı Mart'ta %62.6 oldu ve Mart 2020'den bu yana en yüksek seviyeye çıktı. İstihdam oranı ise %60.4 gerçekleşti.

Fed Başkanı Jerome Powell, son dönemdeki açıklamalarında işgücü piyasasının hala sıkı kalmasına vurgu yaparak faiz artışlarına devam edebileceklerinin sinyalini vermişti.

ABD'de enflasyon verileri faiz artırımlarının sonlanacağı beklentisini güçlendirdi.

ABD Mart ayı TÜFE ve ÜFE verileri sırasıyla 12 Nisan ve 13 Nisan'da açıklandı.



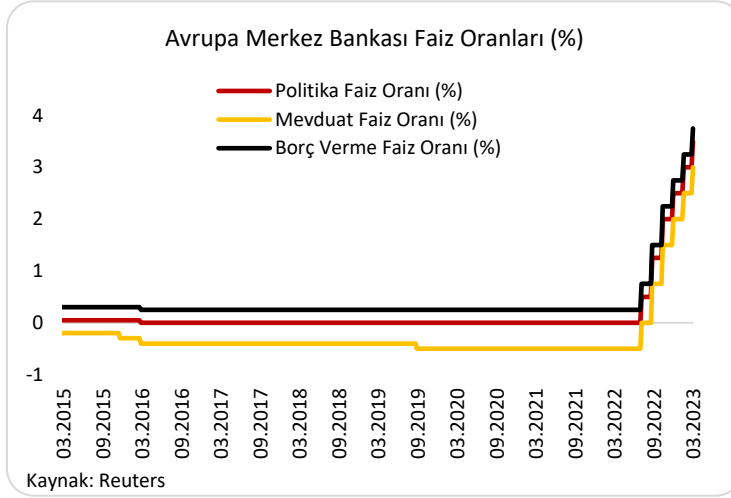
ABD'de Tüketici Fiyat Endeksi (TÜFE) Mart'ta aylık bazda %0.1 arttı. TÜFE yıllık bazda beklentilerin altında %5 gerçekleşti. Böylece TÜFE Mayıs 2021'den bu yana en düşük seviyede gerçekleşti. Çekirdek TÜFE Mart'ta aylık bazda beklentilere paralel %0.4 arttı, yıllık bazda %5.6 gerçekleşti.

Üretici Fiyat Endeksi (ÜFE) Mart'ta değişim olmayacağı beklentilerinin aksine aylık bazda %0.5 düştü. Yıllık bazda ÜFE %2.7'ye geriledi. Çekirdek ÜFE aylık bazda %0.1 düştü. Yıllık bazda %4.4'ten %3.4'e geriledi.

Fed'in 25 baz puan daha faiz artırımına gitmesi fiyatlansa da enflasyon verilerinin ardından Fed'in faiz artırımlarının sonuna gelindiği beklentileri de arttı.

Avrupa Merkez Bankası (ECB)'nin Mart ayı toplantı tutanakları yayımlandı.

Avrupa Merkez Bankası (ECB)'nin Mart ayı toplantı tutanakları 20 Nisan'da yayımlandı.



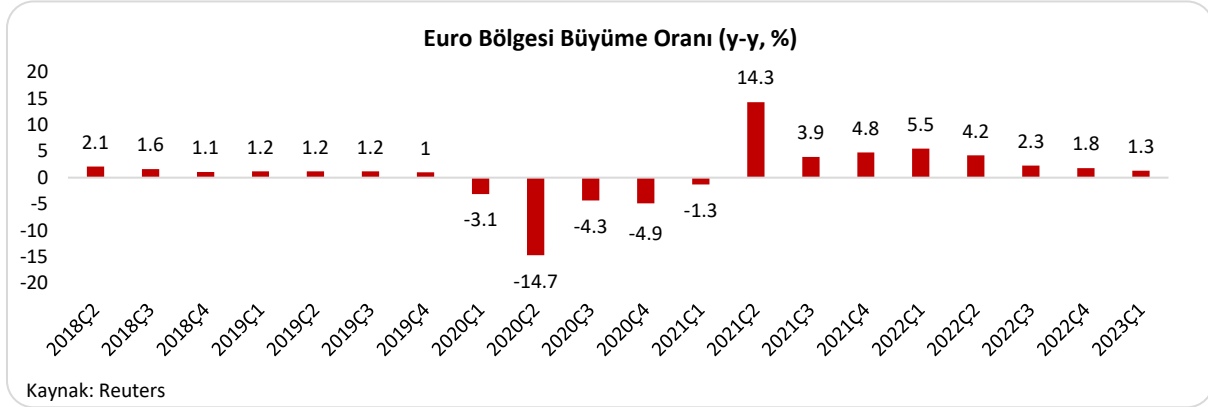
Avrupa Merkez Bankası (ECB), Mart ayı toplantısında beklendiği gibi faiz oranlarını 50 baz puan artırmıştı.

Artış kararıyla ana refinansman oranı %3.5; marjinal borç verme imkanı %3.75 ve mevduat faizi %3.0 seviyesine çıkmıştı.

Tutanaklarda, dünya ekonomisinin yılın ilk birkaç ayında istikrar belirtleri gösterdiği belirtildi. Bununla birlikte, Euro Bölgesi'nin önemli ticaret ortaklarındaki zayıf iç talebi yansıtarak, küresel faaliyete ilişkin görünümün yakın vadede sönük

kalmaya devam ettiği ifade edildi. Ayrıca, ECB'nin para politikası duruşundaki hızlı sıkılaştırmanın, Euro bölgesi ekonomisi için kredi maliyetini artırdığı ve banka kredisi tedarikini yavaşlattığı belirtildi. Finansman koşullarındaki bu sert sıkılaştırmanın reel ekonomiyi ölçülebilir şekilde etkilemeye başladığı da vurgulandı.

Euro Bölgesi ekonomisi 2023 yılının ilk çeyreğinde öncül verilere göre %1.3 büyüdü.

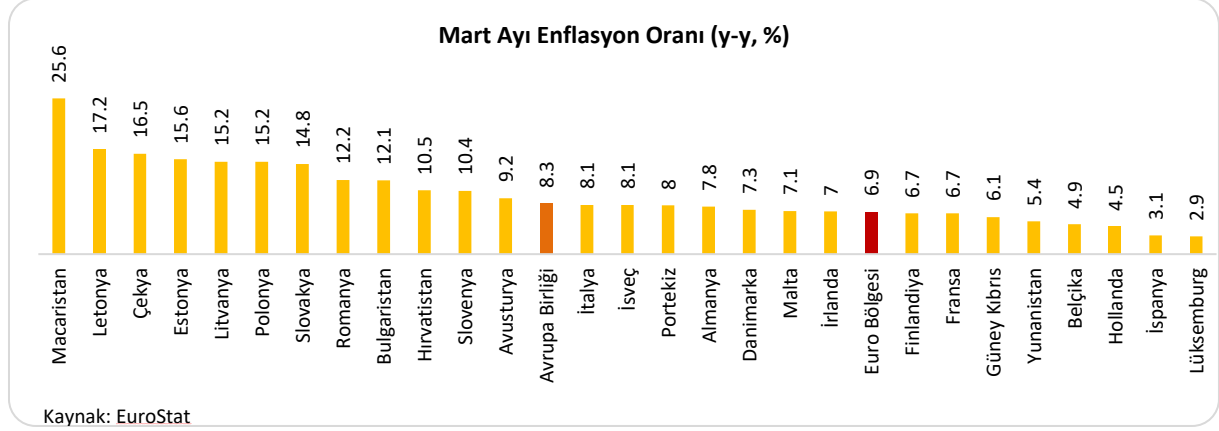


Euro Bölgesi 2023 yılı ilk çeyrek büyüme oranı 28 Nisan'da açıklandı.

Euro Bölgesi ekonomisi 2023 yılının ilk çeyreğinde öncül verilere göre çeyreklik bazda %0.1, yıllık bazda %1.3 büyüdü. Öncül verilere göre ilk çeyrekte Almanya %0.1 küçüldü, İspanya ise %3.8 büyüme ile en hızlı büyüyen ülke oldu. Avrupa Merkez Bankası, Euro Bölgesi'nin 2023 yılında %0.5 büyümesini bekliyor.

Euro Bölgesi'nde enflasyon Mart'ta nihaî verilere göre %6.9'a geriledi.

Euro Bölgesi'nde **Mart ayı enflasyonu** 19 Nisan'da açıklandı.

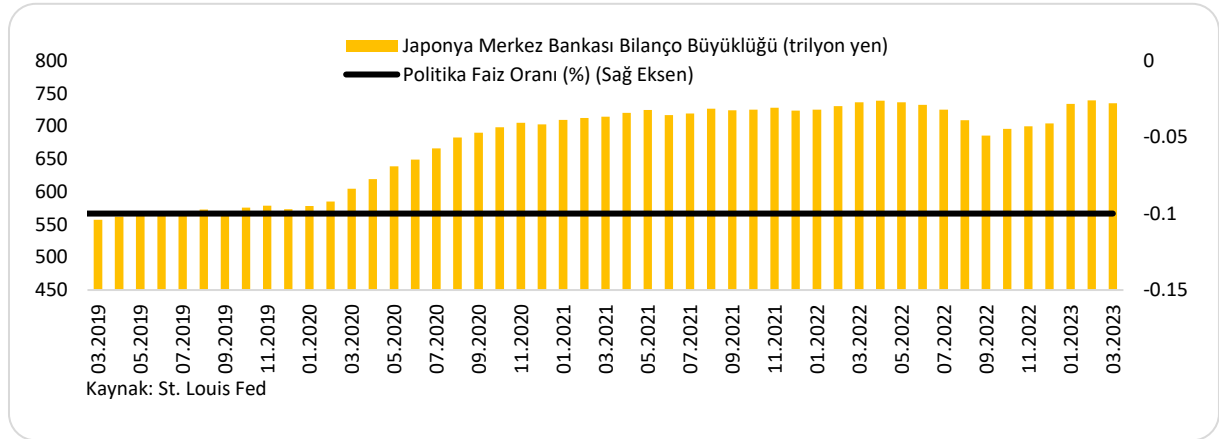


Euro Bölgesi'nde TÜFE Mart'ta nihaî verilere göre aylık bazda %0.9 arttı. Enflasyon yıllık bazda %8.5'ten %6.9'a geriledi. Enflasyondaki düşüşte enerji enflasyonundaki gerileme belirleyici oldu. Çekirdek enflasyon aylık bazda %1.3 arttı, yıllık bazda %5.6'dan %5.7'ye yükseldi.

Avrupa Birliği'nde Şubat'ta enflasyonun en hızlı arttığı ülke %25.6 ile Macaristan oldu. En düşük artış ise %2.9 ile Lüksemburg'da yaşandı.

Euro Bölgesi'nin 2023 yılı enflasyon beklentisi %5.3 seviyesinde bulunuyor.

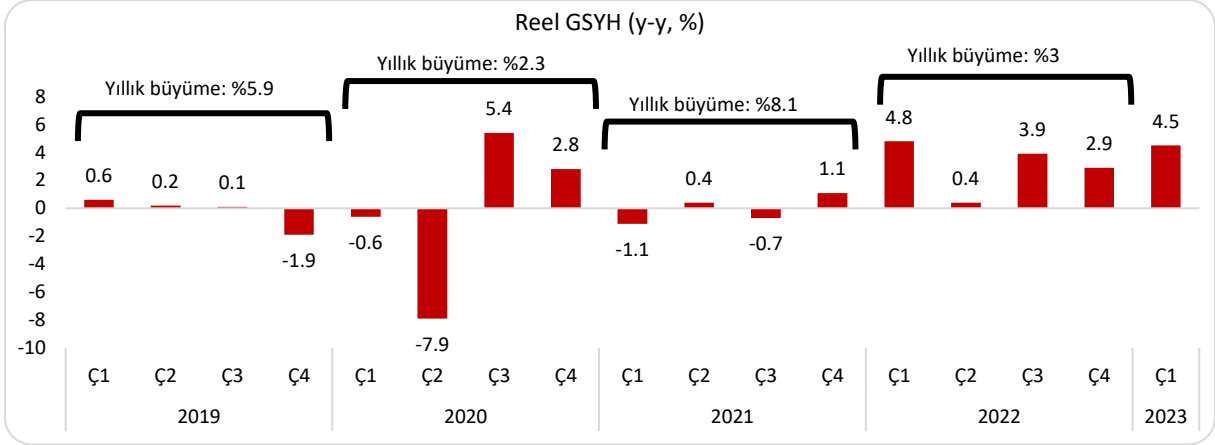
Japonya Merkez Bankası (BoJ) para politikasında değişikliğe gitmedi.



Japonya Merkez Bankası (BoJ) **Nisan ayı toplantısı** 28 Nisan'da gerçekleşti.

Japonya Merkez Bankası (BoJ), Nisan toplantısında faiz oranlarında ve getiri eğrisi politikasında değişiklik yapmadı. Politika faiz oranı -%0.1 seviyesinde ve 10 yıllık Devlet tahvillerinin getirisi sıfıra yakın tutuldu. BoJ en son 2016 yılı Ocak ayında faizi yüzde 0-0.10 aralığından bugünkü eksi seviyesine çekmişti. BoJ para politikasını kapsamlı şekilde gözden geçireceğini duyurdu. Böylece yeni başkan Kazuo Ueda'nın geçmiş başkanın uygulamaya aldığı kapsamlı ekonomiye destek programını kademeli olarak sonlandırmasının temelini atıldı.

Çin ekonomisi 2023 yılının ilk çeyreğinde %4.5 ile beklentilerin üzerinde büyüdü.



Çin ekonomisi 2023 yılı ilk çeyrek büyüme oranı 18 Nisan'da açıklandı.

Çin ekonomisi 2023'ün ilk çeyreğinde yıllık bazda %4.5 büyüdü. Beklentilerin üzerinde gelen büyüme verisi, özellikle kentsel alanlarda hizmet faaliyetlerinin başlamasıyla birlikte, ekonominin yeniden açılmasından kaynaklandı. Ülke ekonomisi çeyreklik bazda ise beklentilere paralel olarak %2.2 büyüdü. 2022 yılının tamamında ülke ekonomisi %3 büyümüştü.

Mart ayında perakende satışlar yıllık bazda %10.6 ile beklentileri aşarken; emlak satışları 2021 ortasından bu yana ilk kez pozitive döndü ve yıllık bazda %0.1 yükseldi. İhracat büyümesi ise beklentilerin oldukça üzerine çıkarak yıllık bazda %14.8 arttı.

2023 yılının ilk çeyreğinde görülen güçlü toparlanmanın da etkisiyle ülke ekonomisinin 2023 yılında %5.7 büyümesi bekleniyor.

IMF, "Global Ekonomik Görünüm" raporunu yayımladı.

Uluslararası Para Fonu (IMF) Global Ekonomik Görünüm raporu 11 Nisan'da yayımlandı.

IMF Büyüme Tahminleri (%)												
	Küresel		Türkiye		ABD		Euro Bölgesi		Japonya		Çin	
	Ocak	Nisan	Ocak	Nisan	Ocak	Nisan	Ocak	Nisan	Ocak	Nisan	Ocak	Nisan
2023	2.9	2.8	3.0	2.7	1.4	1.6	0.7	0.8	1.8	1.3	5.2	5.2
2024	3.1	3.0	3.0	3.6	1.0	1.1	1.6	1.4	0.9	1.0	4.5	4.5

IMF "Dünya Ekonomik Görünüm" raporunda, dünya ekonomisinin enflasyonun aşağı gelmesi ve istikrarlı büyüme ile birlikte bir yumuşak inişi başarabileceği yönünde 2023 başlarında görülen belli belirsiz işaretlerin, inatçı şekilde yüksek enflasyon ve finans sektöründeki son kargaşa ile birlikte ortadan kaybolduklarını bildirdi. Bununla birlikte, enflasyonun merkez bankalarının faizi artırmaları, gıda ve enerji fiyatlarının aşağı gelmesi ile gerilediğini belirten IMF, bazı ekonomilerde çekirdek fiyat baskılarının sıkı işgücü piyasası ile birlikte katı olmaya devam ettiğini vurguladı.

Finans sektöründeki kargaşanın kontrol altına alındığını öngören temel tahminlerinde küresel ekonomide büyümenin 2023 yılında 2022 yılındaki %3.4'ten %2.8'e gerileyeceğini öngördüklerini belirten IMF, 2024 yılında

büyümenin %3'e toparlanmasını beklediklerini ifade etti. Gelişmiş ekonomilerde ise büyümenin 2022 yılındaki %2.7'den %1.3'e yavaşlayacağını öngöröldüğü belirtildi.

Sert iniş olasılığının keskin şekilde artması ile birlikte risklerin aşağı yönlü olduğunu belirten IMF, "Politika yapıcılarının görünümü iyileştirmek ve riskleri minimize etmek için yürüyecekleri dar bir patika var. Merkez bankalarının daha sıkı enflasyon karşıtı duruşlarını devam ettirmelerine, ancak aynı zamanda gelişmeler gerektirdiğinde bu duruşlarda ayarlama yapmaya, politika enstrümanları setinin tamamını kullanmaya hazır olmaları gerekli" dedi.

Sert aşağı yönlü bir senaryoda ise otomatik dengeleyicilerin tam olarak kullanılmasına imkân verilmesi ve geçici destek tedbirlerinin uygulamaya konması gerektiğini savunan IMF, "Orta vadeli borç sürdürülebilirliği iyi zamanlanmış malî konsolidasyon, aynı zamanda bazı durumlarda borç yeniden yapılandırma gerekecek. Kurların değişen temel göstergeleri yansıtmasına imkân verilmeli" dedi.

Mayıs Ayında Takip Edilecek Veriler

Tarih	Açıklanacak veri (Yurt içi)
3 Mayıs	Enflasyon (Nisan)
3 Mayıs	TCMB Para Politikası Kurulu Toplantı Özeti
4 Mayıs	TCMB Enflasyon Raporu - II
10 Mayıs	İşsizlik Oranı (Mart)
10 Mayıs	Sanayi Üretim Endeksi (Mart)
11 Mayıs	Cari İşlemler Dengesi (Mart)
16 Mayıs	Merkezî Yönetim Bütçe Dengesi (Nisan)
18 Mayıs	TCMB Piyasa Katılımcıları Anketi
22 Mayıs	Merkezî Yönetim Borç Stoku (Nisan)
25 Mayıs	TCMB Para Politikası Kurulu Toplantı Kararı
30 Mayıs	Dış Ticaret Dengesi (Nisan)
31 Mayıs	GSYH (2023, I. Çeyrek)
Tarih	Açıklanacak veri (Yurt dışı)
2-3 Mayıs	ABD Merkez Bankası (FED) Toplantısı ve Faiz Kararı
4 Mayıs	Avrupa Merkez Bankası (ECB) Toplantısı ve Faiz Kararı
5 Mayıs	ABD Tarım Dışı İstihdam ve İşsizlik Oranı (Nisan)
10 Mayıs	ABD Enflasyonu (Nisan)
11 Mayıs	İngiltere Merkez Bankası (BoE) Toplantısı ve Faiz Kararı
20 Mayıs	Çin Merkez Bankası (PBoC) Toplantısı ve Faiz Kararı

FINANSAL GÖSTERGELER

VERİ	2022 Sonu	2023 Mart Sonu	2023 Nisan Sonu	2022 Yılsonuna Göre Değişim (%)	Aylık Değişim (%)
YURT İÇİ					
DÖVİZ					
USD/TRY	18.69	19.16	19.45	4.06	1.51
EUR/TRY	20.00	20.79	21.43	7.12	3.06
Sepet (0.5\$+0.5€)	19.34	19.97	20.44	5.65	2.32
USD/TRY 3M Imp. Vol.	11.52	37.77	38.65	235.39	2.32
USD/TRY Future	18.72	19.17	19.44	3.90	1.43
FAİZ					
Gösterge Tahvil Getirisi*	9.73	11.42	16.90	7.17	5.48
TL REF*	10.26	9.45	10.00	-0.26	0.55
5Y CDS	506.81	514.40	532.44	5.06	3.51
YURT DIŐI					
DÖVİZ					
Dolar Endeksi	103.52	102.51	101.66	-1.80	-0.83
EUR/USD	1.07	1.08	1.10	2.97	1.67
USD/JPY	131.11	132.79	136.28	3.94	2.63
GBP/USD	1.21	1.23	1.26	3.93	1.94
USD/CHF	0.92	0.91	0.89	-3.28	-2.26
EUR/JPY	142.69	144.70	150.08	5.18	3.72
FAİZ*					
2Y ABD Hazine Tahvil Getirisi	4.40	4.06	4.06	-0.34	0.00
10Y ABD Hazine Tahvil Getirisi	3.83	3.49	3.45	-0.38	-0.04
2Y Almanya Hazine Tahvil Getirisi	2.73	2.71	2.73	0.00	0.02
10Y Almanya Hazine Tahvil Getirisi	2.56	2.31	2.32	-0.24	0.01
KREDİ					
iTraxx Crossover	474.15	436.24	434.10	-8.45	-0.49
ABD 5Y CDS	27.50	45.10	70.42	156.07	56.14
Almanya 5Y CDS	19.00	16.03	15.04	-20.84	-6.18
İngiltere 5Y CDS	27.64	30.36	28.36	2.60	-6.59
İspanya 5Y CDS	55.28	47.96	52.44	-5.14	9.34
İtalya 5Y CDS	132.08	107.39	112.32	-14.96	4.59
İrlanda 5Y CDS	27.64	27.37	27.87	0.83	1.83
Portekiz 5Y CDS	55.28	47.95	52.44	-5.14	9.36
Çekya 5Y CDS	45.38	35.34	35.37	-22.06	0.08
Brezilya 5Y CDS	250.54	224.04	217.61	-13.14	-2.87
Güney Afrika 5Y CDS	250.51	269.98	275.60	10.02	2.08
Çin 5Y CDS	76.67	73.70	72.75	-5.11	-1.29
Romanya 5Y CDS	282.48	207.95	201.15	-28.79	-3.27
Endonezya 5Y CDS	98.02	95.06	96.05	-2.01	1.04
EMTİA					
Altın (\$/ons)	1824.40	1967.90	1989.65	9.06	1.11
ABD Ham Petrolü (\$/varil)	80.16	75.68	76.78	-4.22	1.45
Brent Petrol (\$/varil)	85.91	79.77	79.54	-7.41	-0.29

*: Puan Değişim

Cem Erođlu	Müdü	cem.eroglu@vakifbank.com.tr	0216-724 30 80
Fatma Özlem Kanbur	Müdü Yardımcısı	fatmaozlem.kanbur@vakifbank.com.tr	0216-724 30 83
Naime Dođan Eriř	Müdü Yardımcısı	naimedogan.eris@vakifbank.com.tr	0216-724 30 82
Bilge Pekçađlayan	Müdü Yardımcısı	bilge.pekcaglayan@vakifbank.com.tr	0216-724 30 84
Sinem Ulusoy Kasap	Müdü Yardımcısı	sinemulusoy.kasap@vakifbank.com.tr	0216-724 30 86
Selin Mumcu	Uzman Yardımcısı	selin.mumcu@vakifbank.com.tr	0216-724 30 88

Bu rapor Türkiye Vakıflar Bankası T.A.O. tarafından güvenilir olduđuna inanılan kaynaklardan sađlanan bilgiler kullanılarak hazırlanmıřtır. Türkiye Vakıflar Bankası T.A.O. bu bilgi ve verilerin dođruluđu hakkında herhangi bir garanti vermemekte ve bu rapor ve içindeki bilgilerin kullanılması nedeniyle dođrudan veya dolaylı olarak oluřacak zararlardan dolayı sorumluluk kabul etmemektedir. Bu rapor sadece bilgi vermek amacıyla hazırlanmıř olup, hiřbir konuda yatırım önerisi olarak yorumlanmamalıdır. Türkiye Vakıflar Bankası T.A.O. bu raporda yer alan bilgilerde daha önceden bilgilendirme yapmaksızın kısmen veya tamamen deđişiklik yapma hakkına sahiptir.